




Philips 7600 series  
Smart TV LED 4K UHD

**126 cm (50")**  
DOLBY VISION e DOLBY  
ATMOS  
Principais formatos HDR  
compatíveis  
P5 Perfect Picture Engine



50PUG7625

## Grande na aparência. Solidez no som.

### Smart TV LED 4K HDR

Perca-se no momento. Esta TV HDR Philips oferece excelente qualidade de imagem e som Dolby Atmos superior. A transmissão HDR de séries, jogos e esportes é realmente excelente. O painel SAPHI proporciona acesso rápido ao conteúdo que você adora.

#### **Movimentos suaves. Cores reais. Profundidade incrível.**

- Dolby Vision e Dolby Atmos. Visão e som cinematográficos.
- Compatível com HDR10+. Assista como o diretor imaginou.
- Philips P5 Engine. Independente da fonte, perfeição sempre.

#### **SAPHI. O modo inteligente para curtir sua TV.**

- Philips TV Collection. Netflix, YouTube, Prime Video e muito mais
- Acesso a aplicativos com um botão, incluindo Netflix e YouTube.

#### **Tela grande. Aparência espetacular.**

- Smart TV LED 4K UHD. Riqueza de cores, beleza em detalhes.
- Moldura de metal sem borda. Suportes de lâmina em preto fosco

#### **Som nítido. Ouça cada palavra.**

- Áudio nítido dos alto-falantes voltados para baixo.
- Transmissão Dual-Way Bluetooth para uma conectividade contínua


# PHILIPS

## Smart TV LED 4K UHD

126 cm (50") DOLBY VISION e DOLBY ATMOS, Principais formatos HDR compatíveis, P5 Perfect Picture Engine

# Destques

### Compatível com HDR10+



Sua TV Philips está preparada para obter o máximo do formato de vídeo HDR10+. Contraste, cor e níveis de brilho são ajustados quadro a quadro. Seja na série de TV do momento ou no novo campeão de bilheteria: as sombras serão mais profundas, superfícies vívidas brilharão e as cores serão mais reais.


### TV 4K UHD



Smart TV LED 4K UHD. Riqueza de cores, beleza em detalhes. A TV UHD 4K da Philips

dá vida ao conteúdo com cores ricas e contraste nítido. As imagens têm mais profundidade e o movimento é suave. Filmes, shows, jogos e muito mais ficam ótimos, não importa a fonte.

### P5 Perfect Picture Engine



O mecanismo Philips P5 oferece imagens tão brilhantes quanto o conteúdo que você adora. Os detalhes notadamente têm mais profundidade. As cores são vívidas, enquanto os tons de pele parecem naturais. O contraste é tão nítido que você sentirá cada detalhe. O movimento é perfeitamente suave.

50PUG7625/78

### Smart TV SAPHI



O SAPHI é um sistema operacional rápido e intuitivo que torna a sua Smart TV Philips um verdadeiro prazer de usar. Desfrute de excelente qualidade de imagem e acesso com um botão a um menu claro baseado em ícones. Opere sua TV com facilidade e navegue rapidamente até os aplicativos mais famosos na Philips Smart TV, incluindo YouTube, Netflix e Amazon Prime Video.

## Smart TV LED 4K UHD

126 cm (50") DOLBY VISION e DOLBY ATMOS, Principais formatos HDR compatíveis, P5 Perfect Picture Engine

# Especificações

### Imagem/tela

- Visor: LED Ultra HD 4K
- Medida diagonal da tela: 50 polegadas / 126 cm
- Resolução de imagem: 3840x2160
- Prop. da imagem: 16:9
- Mecanismo de Pixel: P5 Perfect Picture Engine
- Aprimoramento de imagens: Ultra Resolution, HDR10+, Dolby Vision, HLG (Hybrid Log Gamma)

### Smart TV

- TV interativa: Ginga

### Recursos da Smart TV

- Interação do usuário: SimplyShare, Espelhamento de tela
- Aplicativos para SmartTV\*: Provedores de vídeo on-line, Navegador de internet de código aberto, TV sob demanda, YouTube, Netflix TV
- Fácil de instalar: Identificação automática de produtos Philips, Assistente de instalação de rede, Assistente de configurações
- Fácil de usar: Botão de menu da Smart TV, Manual do usuário na tela
- Firmware atualizável: Assistente de atualização automática do firmware, Firmware atualizável via USB, Atualização online do firmware
- Ajustes do formato da tela: Widescreen, Básico - Preencher a tela, Ajustar à tela, Advance - Shift, Aplicar zoom, esticar

### Processamento

- Capacidade de processamento: Quad Core

### Som

- Potência de saída (RMS): 20 W
- Recursos de áudio: Nivelador automático de volume (AVL), Reforço de graves, Equalizador de 5 bandas, Som com IA, Diálogo claro, Dolby Atmos, Reforço de graves Dolby, Nivelador de volume Dolby, Modo noturno
- Configuração da caixa de som: Duas caixas de som de faixa total de 10 W

### Conectividade

- Número de conexões HDMI: 3
- Número de conexões USBs: 2
- Conexões wireless: Bluetooth 4.2, Wi-Fi 802.11n, 2x2, banda única
- Outras conexões: Ethernet LAN RJ-45, Saída de

- áudio digital (óptica), Saída para fone de ouvido, Conector de serviço, O Bluetooth funciona com fone de ouvido, O Bluetooth funciona com soundbar
- Recursos de HDMI: 4K, Canal de retorno de áudio
- EasyLink (HDMI-CEC): Transição de comandos do controle remoto, Controle de áudio do sistema, Modo de espera do sistema, Reprodução com um toque
- Saída de som digital SPDIF: 1 (óptica)
- HDCP 2.3: Sim em todas as entradas HDMI

### Aplicações de multimídia

- Formatos de reprodução de vídeo: Contêineres: AVI, MKV, H264/MPEG-4 AVC, MPEG-1, MPEG-2, MPEG-4, WMV9/VC1, VP9, LAN (H.265)
- Formatos de legendas compatíveis: .SML, .SRT, .SSA, .SUB, .TXT, .ASS
- Formatos de reprodução de música: AAC, MP3, WAV, WMA (v2 a v9.2), WMA-PRO (v9 e v10)
- Formatos de reprodução de imagem: JPEG, BMP, GIF, PNG, Foto 360, HEIF

### Resoluções de imagem compatíveis

- Entradas do PC em todos os HDMI: até 4K UHD 3840 x 2160 a 60 Hz, Compatível com HDR, HDR10/HLG
- Entradas de vídeo em todos os HDMI: até 4K UHD 3840 x 2160 a 60 Hz, Compatível com HDR, HDR10/HLG (Hybrid Log Gamma), HDR10+/Dolby Vision

### Sintonizador/Recepção/Transmissão

- TV Digital: ISDB-T
- Suporte para MPEG: MPEG2, MPEG4
- Reprodução de vídeo: PAL, SECAM
- Guia de programação de TV\*: Guia eletrônico de programação de 8 dias
- Indicação da intensidade do sinal
- Suporte para TV

### Lig/Desl

- Alimentação: AC 110 a 240 V 50/60 Hz
- Temperatura ambiente: 5°C a 35°C
- Consumo de energia no modo de espera: <0,5 W
- Consumo de energia no modo desligado: ND
- Recursos de economia de energia: Timer de desligamento automático, Picture mute (para rádio), Modo econômico

50PUG7625/78

- Consumo de energia anual: 168 kW h
- Presença de chumbo: Sim\*
- Conteúdo com mercúrio: 0 mg

### Dimensões

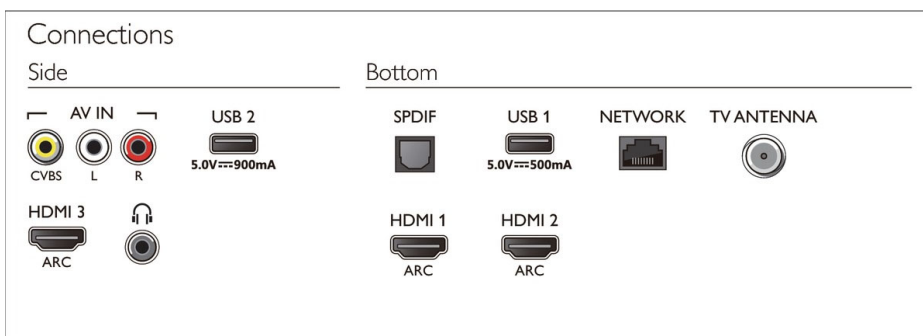
- Dimensões da caixa (L x A x P): 1240 x 680 x 160 mm
- Dimensões do aparelho (L x A x P): 1113,4 x 647,4 x 87,2 mm
- Dimensões do aparelho com pedestal (L x A x P): 1113,4 x 717,4 x 319,8 mm
- Peso do produto: 11,34 kg
- Peso do produto (+base): 11,63 kg
- Peso, incluindo embalagem: 15,6 kg
- Compatível com montagem padrão VESA: 200 x 200 mm
- Dimensões do suporte (L x A x P): 966,9 x 70 x 275,4 mm

### Acessórios

- Acessórios inclusos: Controle remoto, Duas pilhas AAA, Suporte para cima da mesa, Cabo de energia, Guia de início rápido, Folheto com informações legais e de segurança

### Design

- Cores da TV: Moldura de plástico preto brilhante
- Design do suporte: Suporte de lâmina mate



Data de emissão  
2021-10-05

Versão: 10.1.2

12 NC: 8670 001 72881  
EAN: 87 18863 02725 7

© 2021 Koninklijke Philips N.V.  
Todos os direitos reservados.

As especificações estão sujeitas a alterações sem aviso prévio. As marcas registradas são de responsabilidade da Koninklijke Philips N.V. ou de seus representantes legais

[www.philips.com](http://www.philips.com)

- \* EPG e visibilidade efetiva (até 8 dias) dependem do país e da operadora.
- \* Esta TV suporta a recepção DVB para transmissão aberta. Operadoras de DVB específicas podem não ser suportadas. Uma lista atualizada pode ser encontrada na seção de perguntas frequentes no site de suporte da Philips. Para algumas operadoras, são obrigatórios o acesso condicional e uma assinatura. Entre em contato com sua operadora para obter mais informações.
- \* O aplicativo Philips TV Remote e as funcionalidades relacionadas variam por modelo de TV, operadora e país, bem como modelo de dispositivo inteligente e sistema operacional. Para obter mais detalhes, visite: [www.philips.com/TVRemoteapp](http://www.philips.com/TVRemoteapp).
- \* As ofertas de aplicativo da Smart TV variam dependendo do modelo de TV e do país. Para obter mais detalhes, acesse [www.philips.com/smarttv](http://www.philips.com/smarttv).
- \* Essa TV contém chumbo em apenas algumas peças e alguns componentes em que não há alternativas tecnológicas de acordo com as cláusulas de isenção existentes sob a Diretiva RoHS.
- \* Consumo de energia em kWh por ano, com base no consumo de energia da televisão funcionando quatro horas por dia, 365 dias por ano. O consumo de energia atual dependerá de como a televisão é usada.